



Horizon Europe (2021-2027) : Scores seuils & taux de succès



Postdoctoral Fellowships (PF)

Scores seuils par panel

	European Postdoctoral Fellowships						
Panel	2021	2022	2023	2024	2025	2026	2027
CHE	92,8	91,8	93	93,6	96,4		
ECO	92	89,4	89	92	95		
ENG	92,8	92,4	94	94,8	96,8		
ENV	93,6	92,6	95,2	95,2	96,8		
LIF	94,4	93,6	94,4	94,2	96,8		
MAT	92,4	92,2	92,2	91,4	97		
PHY	92,2	92,4	92,8	92	97		
SOC	93,6	93	94,6	94,2	96,4		

	Global Postdoctoral Fellowships						
Panel	2021	2022	2023	2024	2025	2026	2027
CHE	92	95	95,6	95	97,6		
ECO	83,8	81	96,2	92	93,4		
ENG	95	96,4	95,8	96,4	96,4		
ENV	95,8	94	97,6	95,2	97		
LIF	95,8	92,6	95,6	96	95,8		
MAT	92	90,8	97,2	92,8	97,4		
PHY	94,2	93,4	94,8	95	97,2		
SOC	92,8	93,6	96	96	96		

Légende :

- Score seuil le plus élevé
- Score seuil le plus bas

Taux de succès par panel

European Postdoctoral Fellowships

Panel	2021	2022	2023	2024	2025	2026	2027
CHE	13,94%	17,61 %	15,92 %	16,81 %	9,28 %		
ECO	13,82%	18,35 %	15,70 %	17,28 %	9,76 %		
ENG	13,59%	16,90 %	15,26 %	15,96 %	8,90 %		
ENV	13,73%	17,37 %	15,07 %	16,36 %	9,34 %		
LIF	13,76%	17,70 %	15,81 %	16,89 %	9,17 %		
MAT	14,11%	18,12 %	16,25 %	16,84 %	9,76 %		
PHY	14,05%	18,01 %	15,97 %	16,96 %	9,29 %		
SOC	13,67%	17,45 %	15,70 %	16,37 %	9,35 %		
Total	13,78%	17,54%	15,67 %	16,57 %	9,23 %		

Global Postdoctoral Fellowships

Panel	2021	2022	2023	2024	2025	2026	2027
CHE	16,92%	21,43 %	15,79 %	15,00 %	13,43 %		
ECO	22,22%	27,27 %	25,00 %	20,00 %	13,33 %		
ENG	15,71%	21,95 %	15,07 %	14,68 %	14,73 %		
ENV	15,97%	21,18 %	16,67 %	18,69 %	14,41 %		
LIF	15,97%	20,39 %	16,92 %	16,08 %	13,47 %		
MAT	15,38%	18,18 %	11,11 %	20,00 %	12,50 %		
PHY	15,94%	19,30 %	17,11 %	17,27 %	12,15 %		
SOC	16,28%	21,05 %	16,88 %	17,43 %	14,53 %		
Total	16,21%	21,01%	16,67 %	16,97 %	14,04 %		

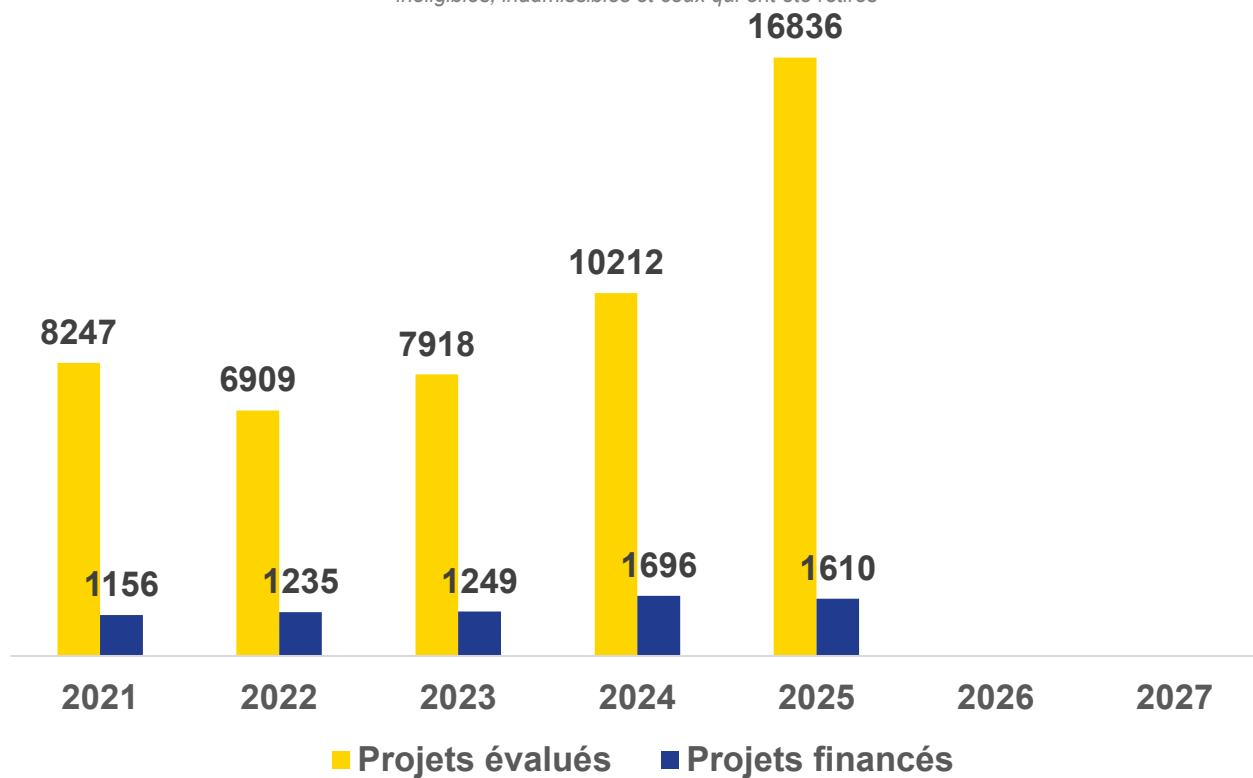
Légende :

- Taux de succès **le plus élevé**
- Taux de succès **le plus bas**

Nota Bene : les taux de succès ne tiennent pas compte des projets qui seront pris sur les listes de réserve

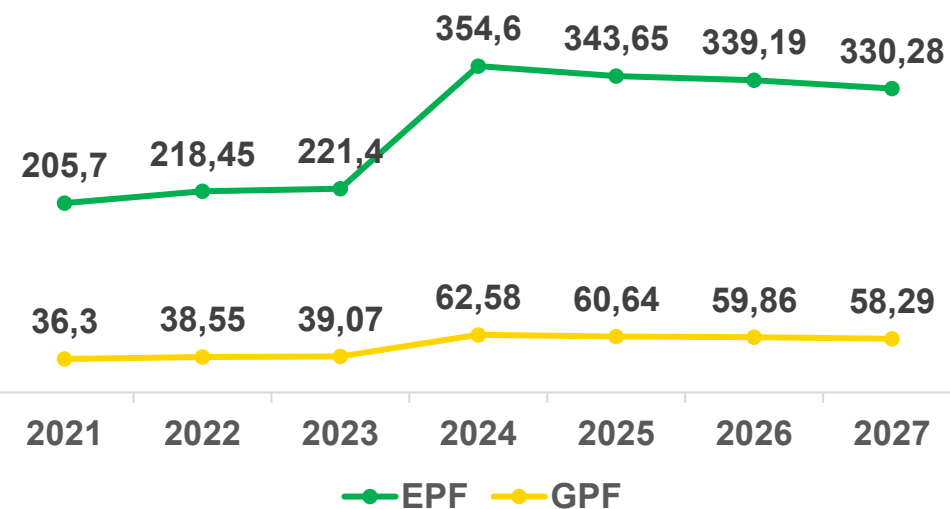
Projets évalués / Projets financés

Nota Bene : la mention « projets évalués » signifie que ces chiffres ne comprennent pas les projets inéligibles, inadmissibles et ceux qui ont été retirés

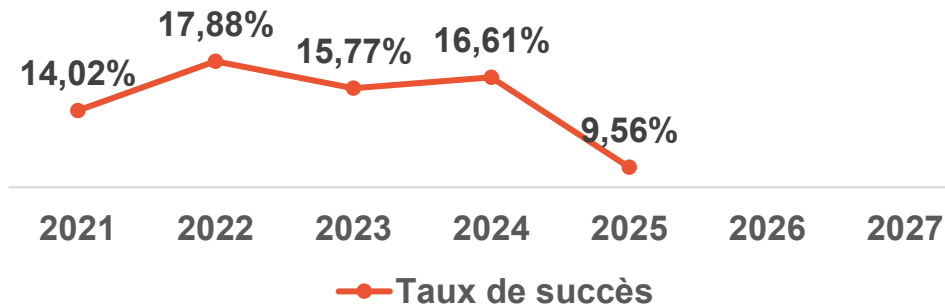


Nota Bene : le nombre de projets financés ainsi que le taux de succès ne tiennent pas compte des projets qui seront pris sur les listes de réserve

Budget



Taux de succès global





Doctoral Networks (DN)

Doctoral Networks (DN DN-ID DN-JD)							
Panel	2021	2022	2023	2024	2025	2026	2027
CHE	93,2	95	96,2	97	94,8		
ECO	84,4	95,8	95	94,2	89,8		
ENG	94,2	95,2	96	96,6	96,2		
ENV	95,2	95	96,4	97,2	97,8		
LIF	92,8	93,2	96	95,6	95,0		
MAT	100	95	97,6	98,8	96,6		
PHY	92,8	93,8	97,2	95,6	95,4		
SOC	88,8	93,4	96,2	95,4	93,6		

Légende :

- Score seuil **le plus élevé**
- Score seuil **le plus bas**



Taux de succès par panel

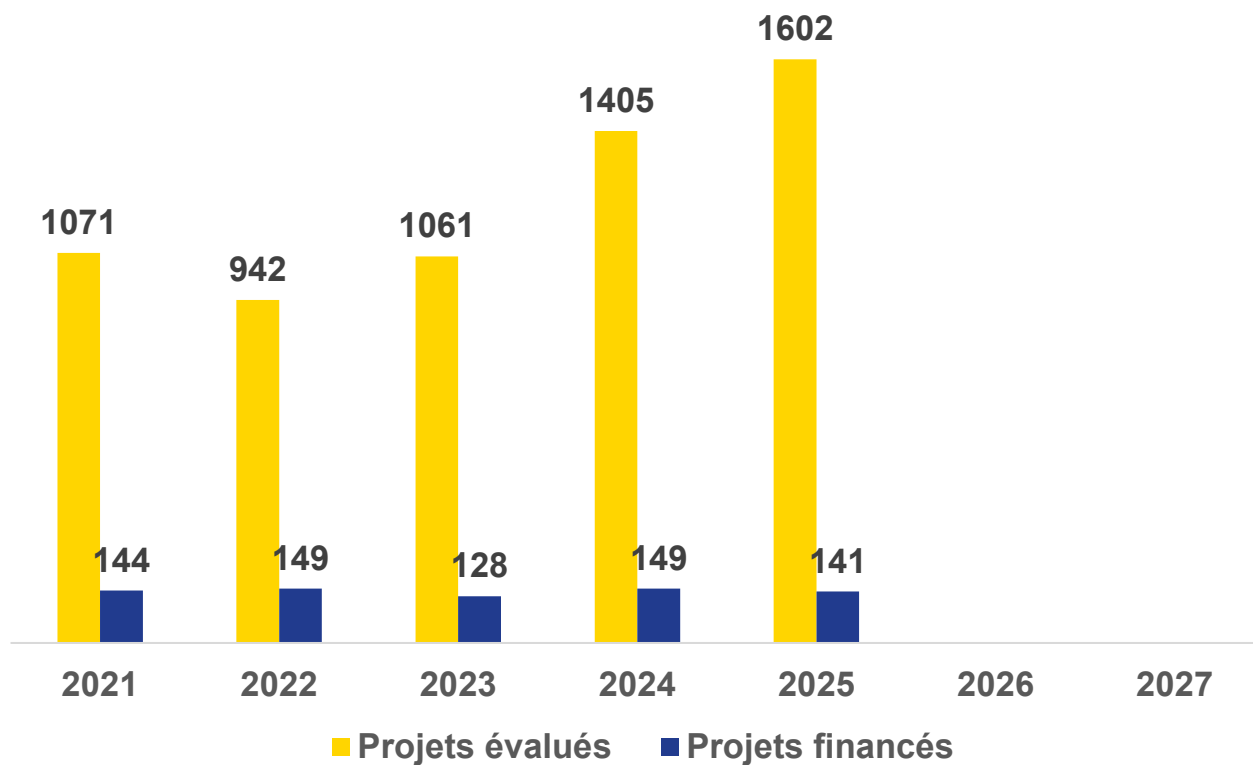
Doctoral Networks (DN DN-ID DN-JD)							
Panel	2021	2022	2023	2024	2025	2026	2027
CHE	14,06%	15,45%	11,76%	10,84%	9,24%		
ECO	8,70%	11,11%	5,56%	11,11%	7,41%		
ENG	13,37%	15,92%	12,21%	10,77%	8,83%		
ENV	14,14%	15,91%	12,20%	10,00%	8,73%		
LIF	13,41%	16,53%	12,11%	10,33%	8,67%		
MAT	7,69%	11,11%	15,38%	5,88%	9,09%		
PHY	13,25%	15,49%	12,35%	8,60%	8,91%		
SOC	14,29%	15,66%	12,22%	12,68%	8,70%		
Total	13,45%	15,82%	12,06%	10,60%	8,80%		

Légende :

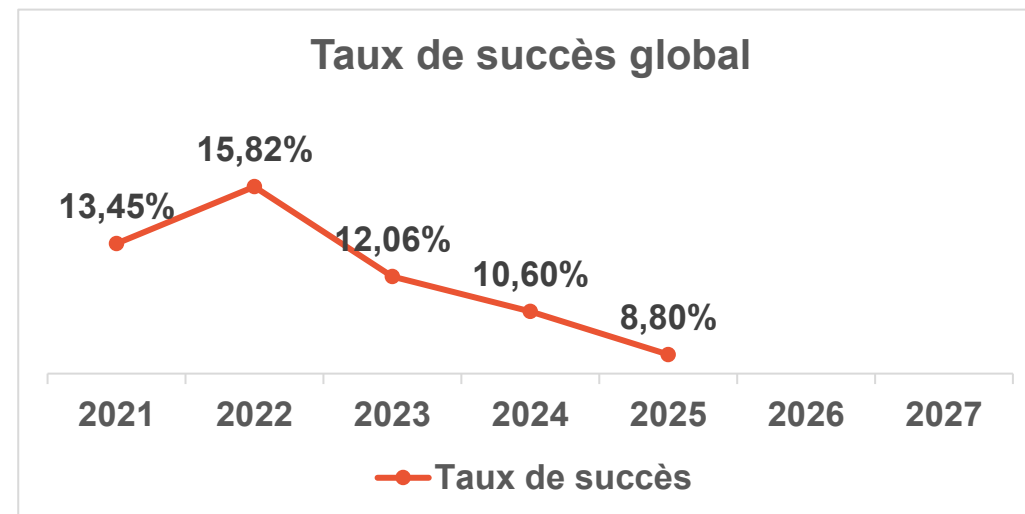
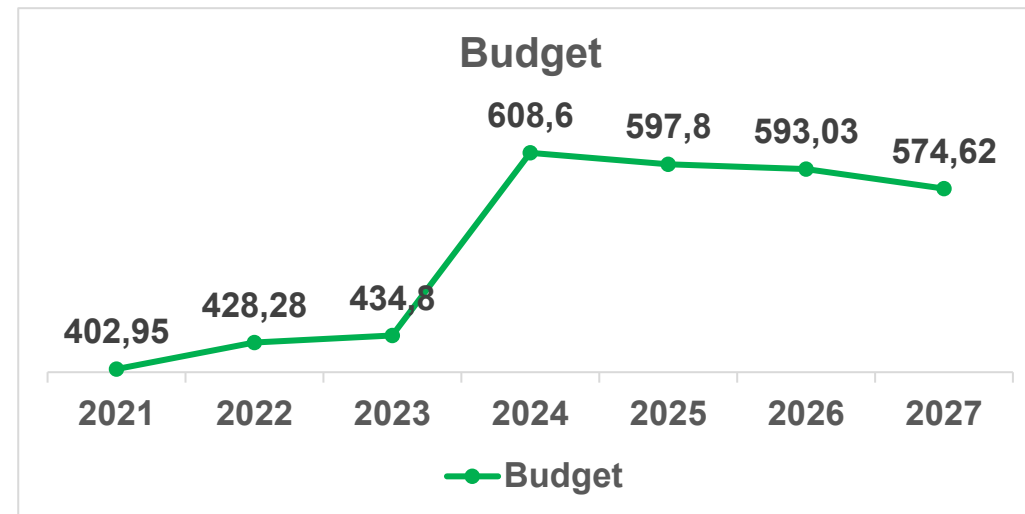
- Taux de succès **le plus élevé**
- Taux de succès **le plus bas**

Projets évalués / Projets financés

Nota Bene : la mention « projets évalués » signifie que ces chiffres ne comprennent pas les projets inéligibles, inadmissibles et ceux qui ont été retirés



Nota Bene : le nombre de projets financés ainsi que le taux de succès ne tiennent pas compte des projets qui seront pris sur les listes de réserve





Staff Exchanges (SE)



Scores seuils par panel

Staff Exchanges							
Panel	2021	2022	2023	2024	2025	2026	2027
CHE	79,4	84,2	86,4	92	94		
ECO	81,4	78,4	81	88,6	86,6		
ENG	87,2	79	87	87,4	88,8		
ENV	81,8	84	81,6	87,8	90,2		
LIF	72	73,2	81	92,4	93,2		
MAT	86,8	70	75,2	87,6	88		
PHY	88,8	90,2	86,8	92	84,4		
SOC	89,6	81,2	80	87,4	88,2		

Légende :

- Score seuil **le plus élevé**
- Score seuil **le plus bas**



Taux de succès par panel

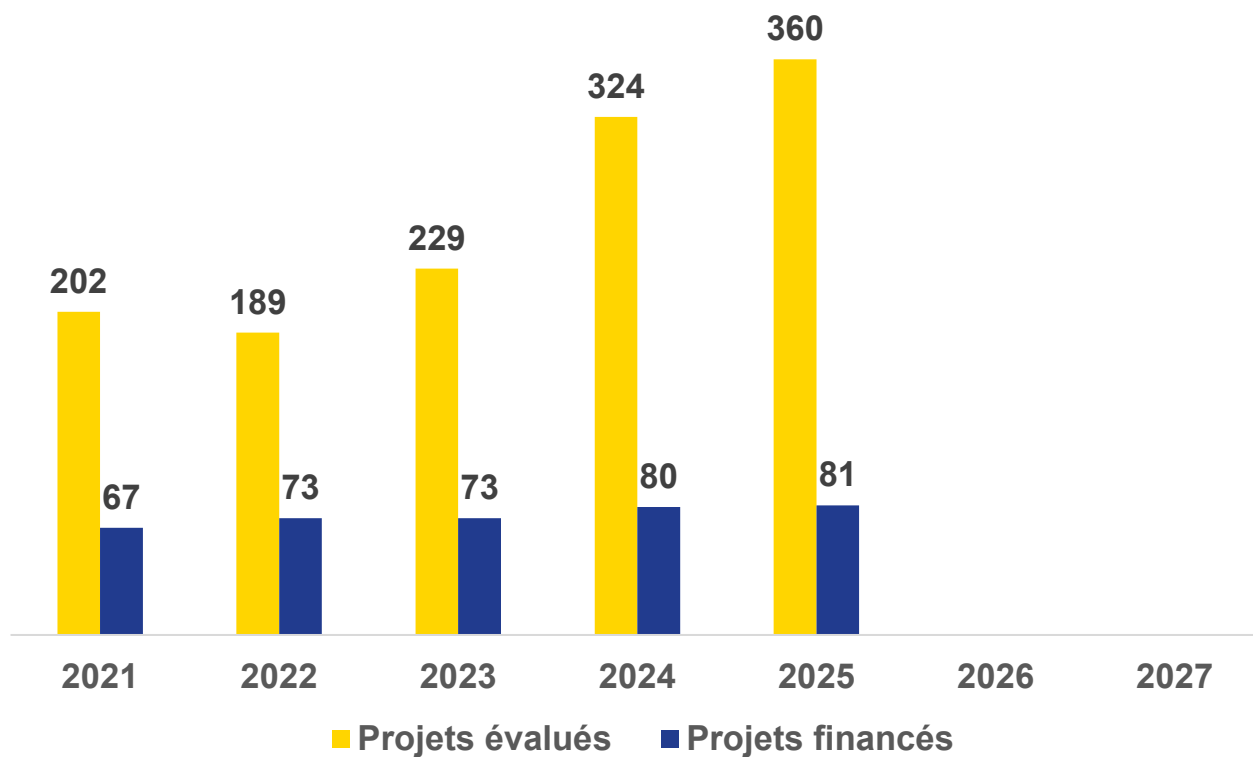
	Staff Exchanges						
Panel	2021	2022	2023	2024	2025	2026	2027
CHE	38,10%	38,71 %	31,82 %	26,67 %	20,51 %		
ECO	33,33%	40,00 %	36,36 %	22,22 %	21,05 %		
ENG	32,89%	37,31 %	30,77 %	23,86 %	22,09 %		
ENV	32,00%	38,10 %	31,25 %	27,45 %	23,73 %		
LIF	33,33%	41,18 %	32,35 %	23,40 %	22,81 %		
MAT	50,00%	50,00 %	42,86 %	30,00 %	26,67 %		
PHY	27,78%	42,86 %	36,36 %	27,78 %	27,27 %		
SOC	32,14%	36,67 %	29,41 %	22,58 %	20,63 %		
Total	33,17%	38,62 %	31,88 %	24,69 %	22,50 %		

Légende :

- Taux de succès **le plus élevé**
- Taux de succès **le plus bas**

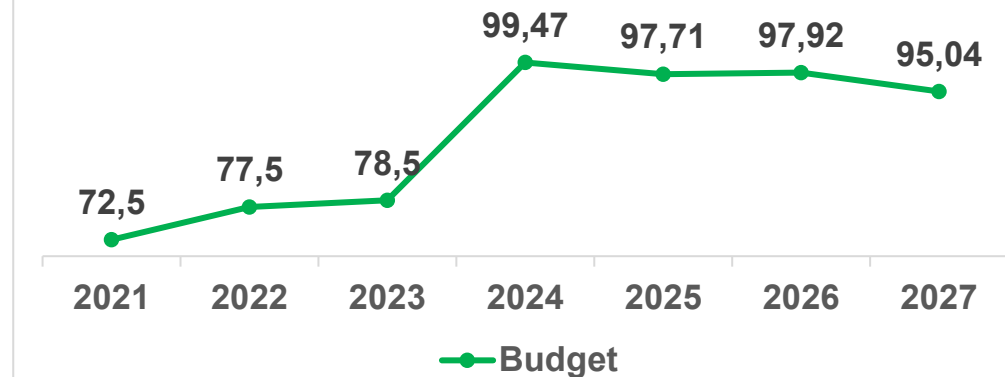
Projets évalués / Projets financés

Nota Bene : la mention « projets évalués » signifie que ces chiffres ne comprennent pas les projets inéligibles, inadmissibles et ceux qui ont été retirés

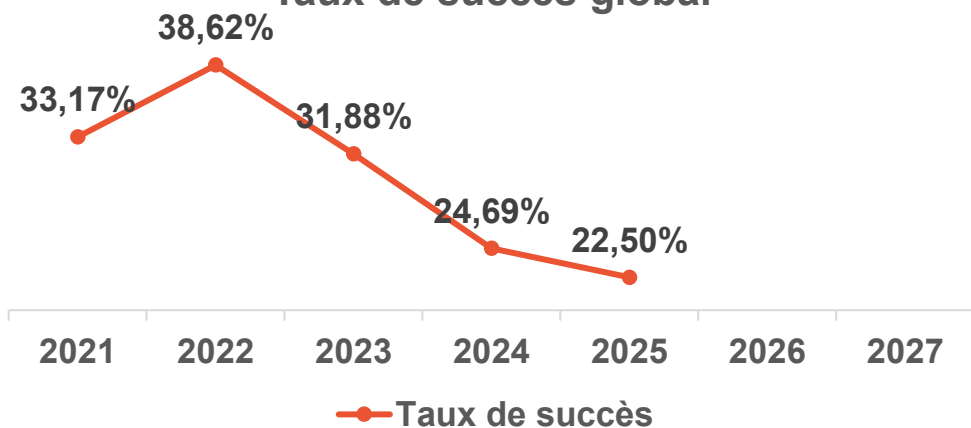


Nota Bene : le nombre de projets financés ainsi que le taux de succès ne tiennent pas compte des projets qui seront pris sur les listes de réserve

Budget



Taux de succès global





COFUND



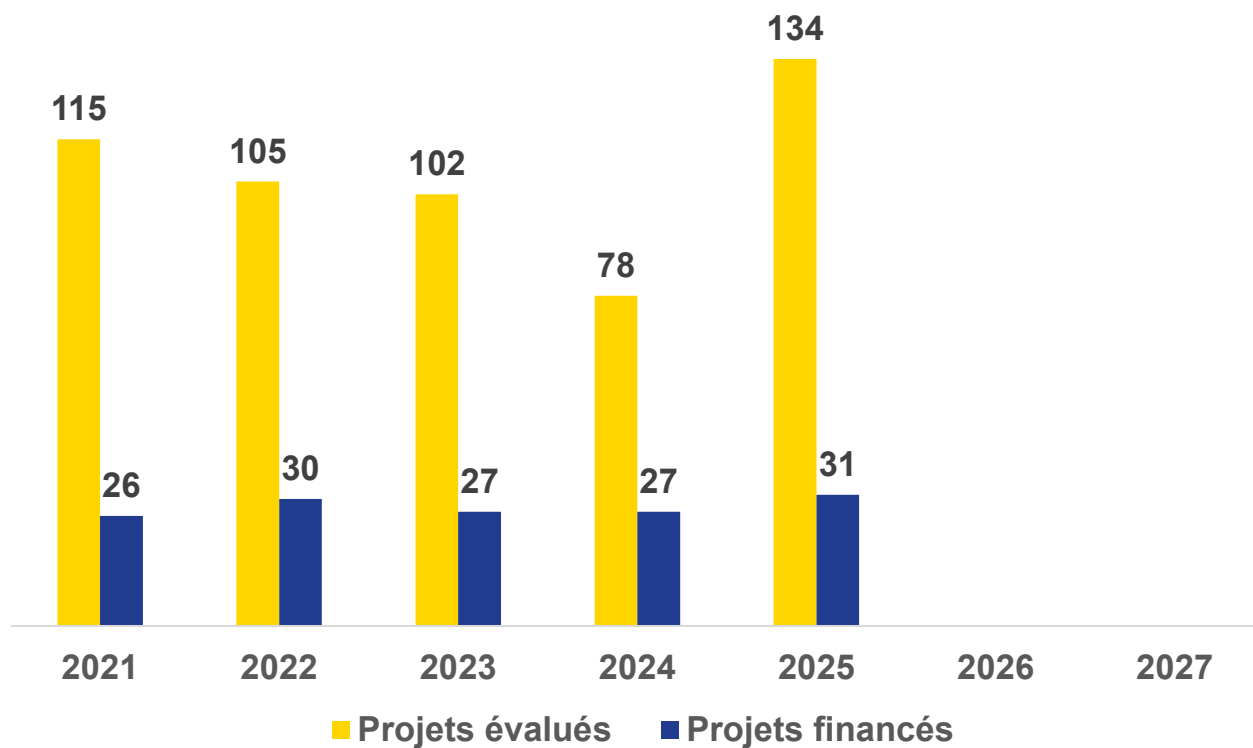
Scores seuils & taux de succès

Scores seuils							
	2021	2022	2023	2024	2025	2026	2027
Doctoral Programme	92,4	92,8	88	76,8	82,8		
Postdoctoral Programme	92,4	92,8	89,6	78,6	87,8		

Taux de succès							
	2021	2022	2023	2024	2025	2026	2027
Doctoral Programme	24,53%	29,63%	26,67%	30,77%	20,59%		
Postdoctoral Programme	20,97%	27,45%	26,32%	38,46%	25,76%		
Total	22,61%	28,57%	26,47%	34,62%	23,13%		

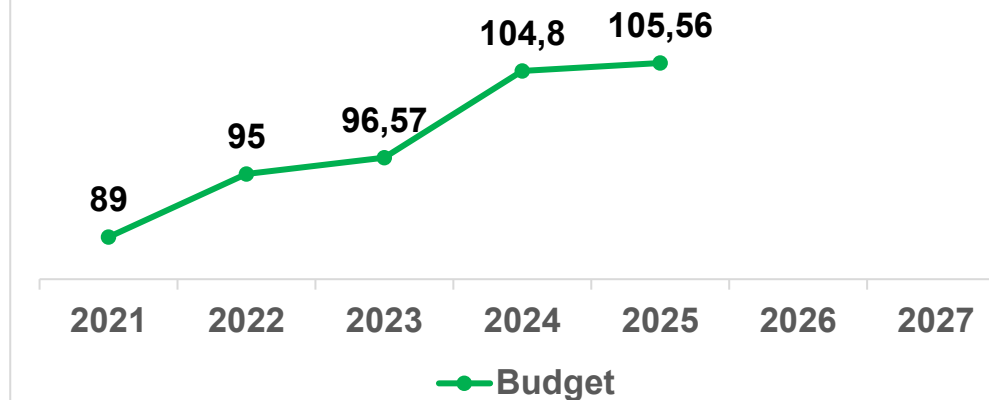
Projets évalués / Projets financés

Nota Bene : la mention « projets évalués » signifie que ces chiffres ne comprennent pas les projets inéligibles, inadmissibles et ceux qui ont été retirés

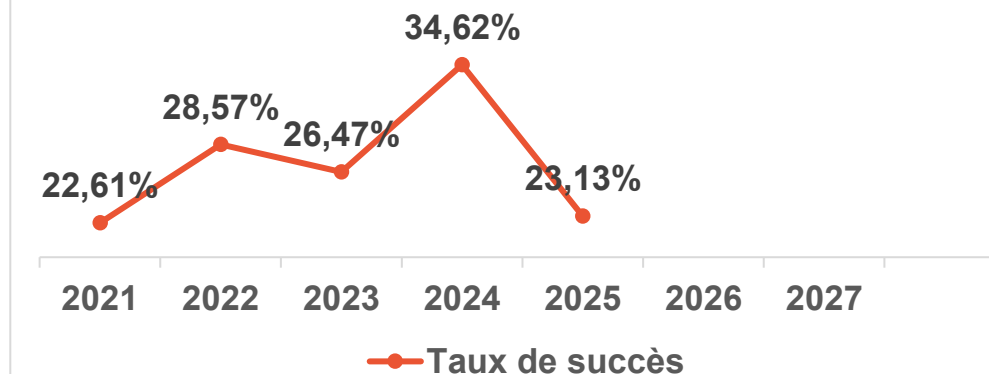


Nota Bene : le nombre de projets financés ainsi que le taux de succès ne tiennent pas compte des projets qui seront pris sur les listes de réserve

Budget



Taux de succès global





MSCA & Citizens

Appel 2022

- **Date de clôture de l'appel à propositions** : 07 octobre 2021
- **Années couvertes** : Editions 2022 & 2023

Appel 2023

- **Date de clôture de l'appel à propositions** : 25 octobre 2023
- **Années couvertes** : Editions 2024 et 2025

Appel 2025

- **Date de clôture de l'appel à propositions** : 22 octobre 2025
- **Années couvertes** : Editions 2026 et 2027



Scores seuils & taux de succès

Panel	2022	2023
Score seuil	12,5 / 15	13,5 / 15
Taux de succès	44,04 %	33,33 %

Projets évalués Vs. projets financés

