

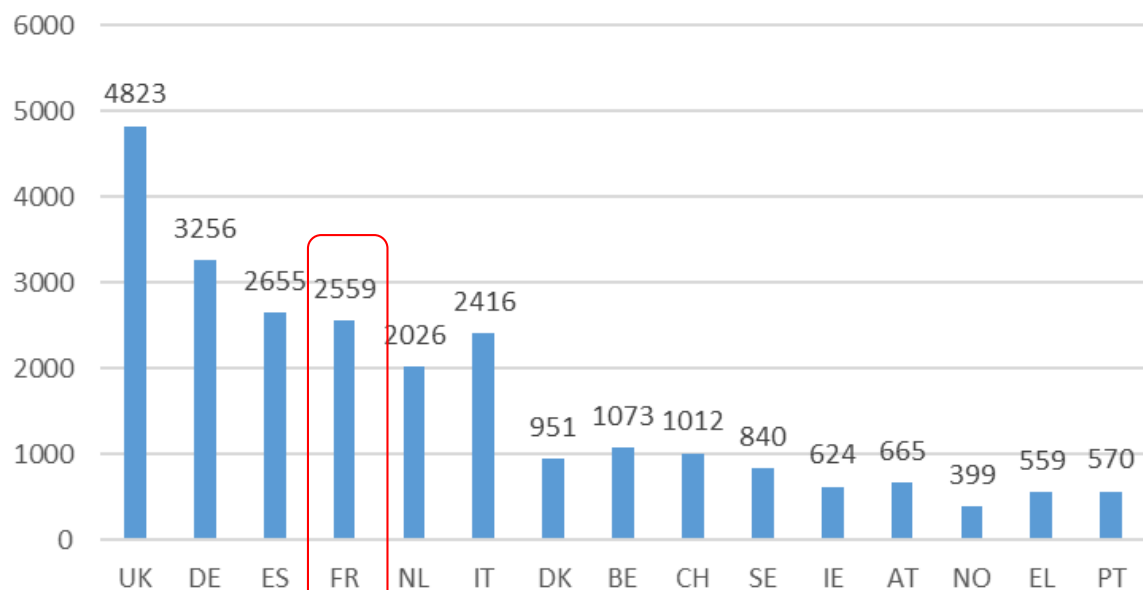
Participation française à Horizon 2020

ACTIONS MARIE SKLODOWSKA-CURIE

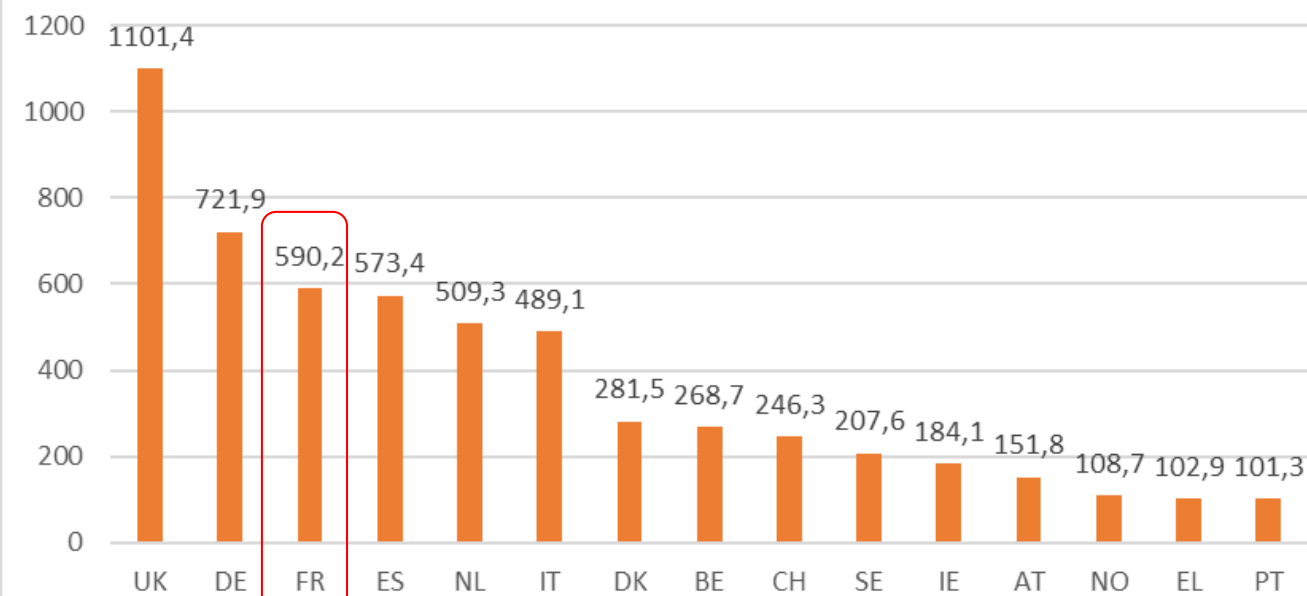


MSCA dans Horizon 2020 : top 15 pays bénéficiaires

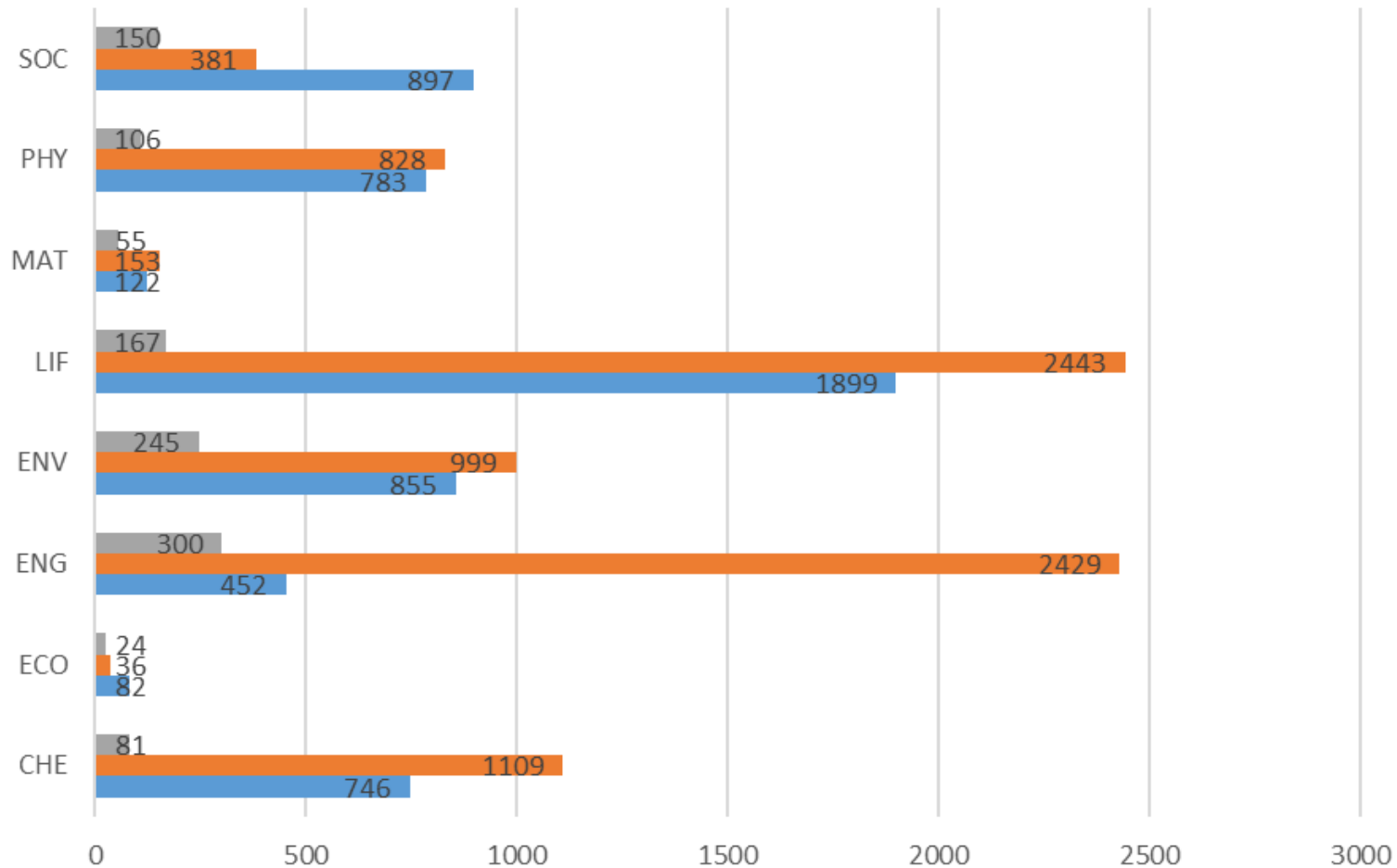
Nombre de participations



Financement obtenu, en M€



Participation par panel



	CHE	ECO	ENG	ENV	LIF	MAT	PHY	SOC
■ RISE	81	24	300	245	167	55	106	150
■ ITN	1109	36	2429	999	2443	153	828	381
■ IF	746	82	452	855	1899	122	783	897

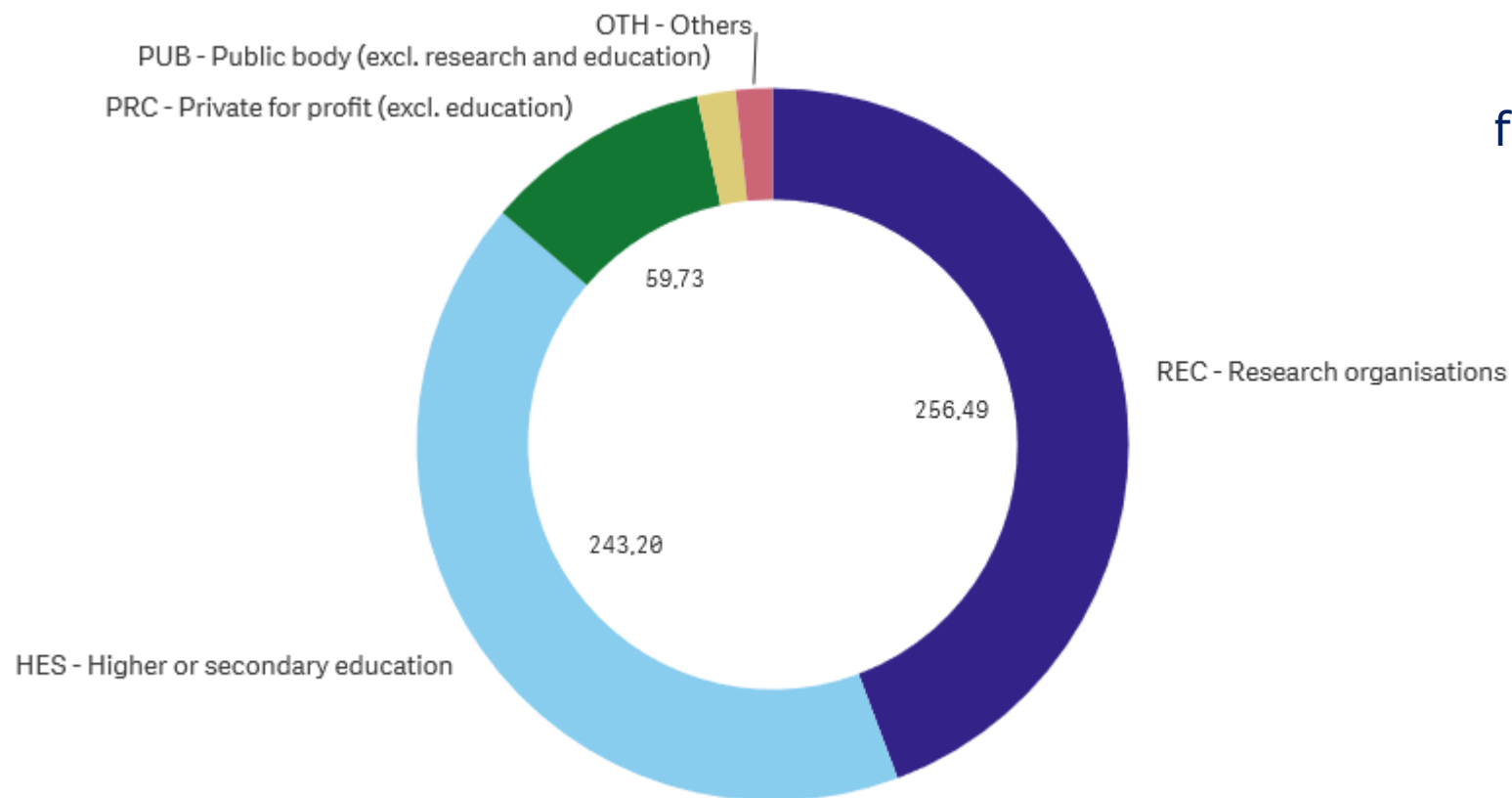
■ RISE ■ ITN ■ IF




**Participation
française :
propositions
soumises par panel
scientifique**



Bénéficiaires français par type d'organisation


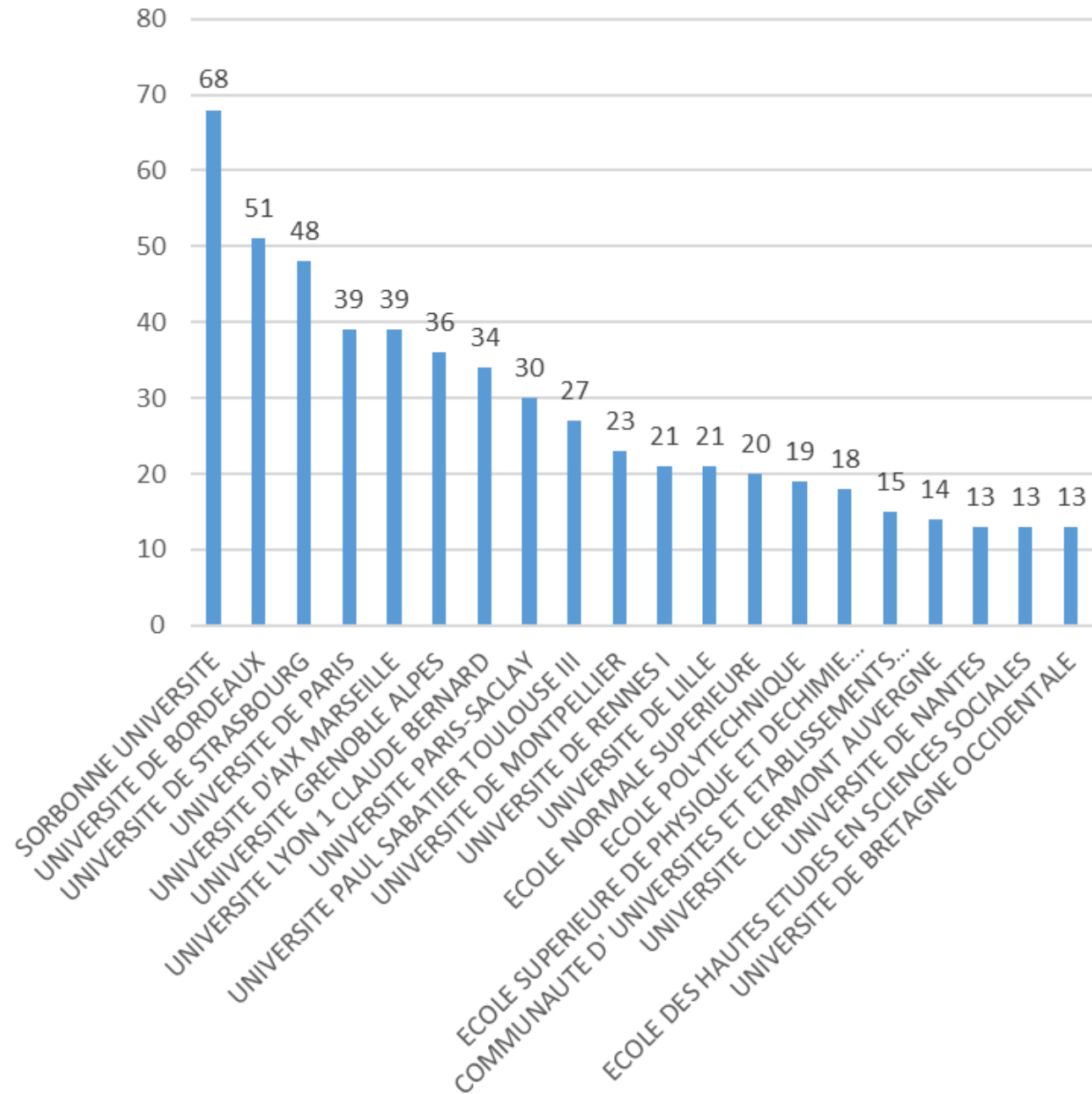




TOP 10 entreprises

Nom	Nombre de participations	Financement obtenu
ELVESYS	33	6 184 128 €
CHERRY BIOTECH	18	3 161 694 €
THALES	10	1 142 482 €
SAFRAN SA	6	1 481 595 €
EDEN TECH	6	1 373 235 €
ESI GROUP	6	936 680 €
ANSYS FRANCE SAS	5	1 063 429 €
BIOMERIEUX SA	4	1 577 254 €
NOKIA BELL LABS FRANCE	4	1 149 808 €
SOFTBANK ROBOTICS EUROPE	2	1 051 502 €

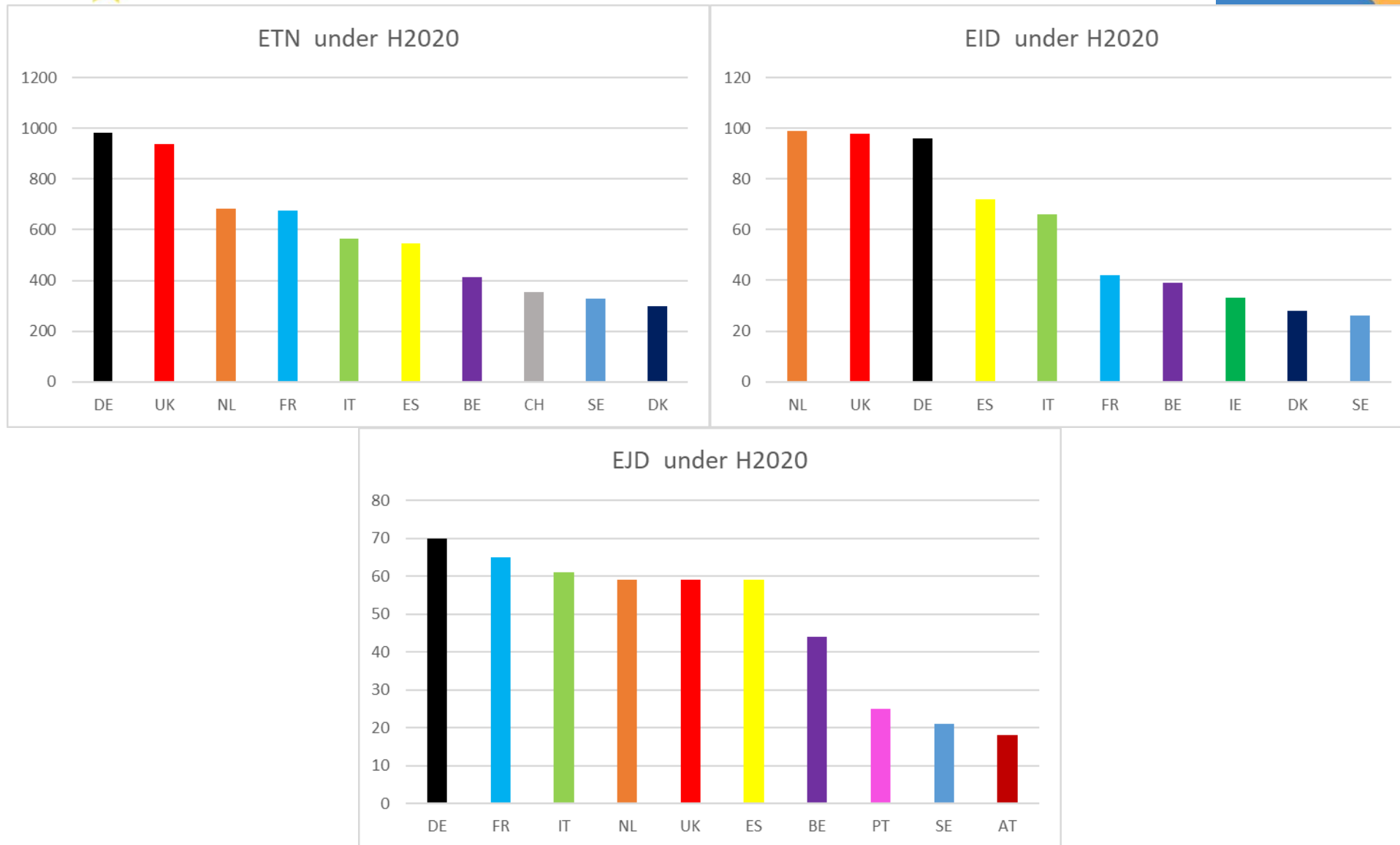
N de participations



TOP 20 Universités et Ecoles



Top-10 pays bénéficiaires par type de réseau



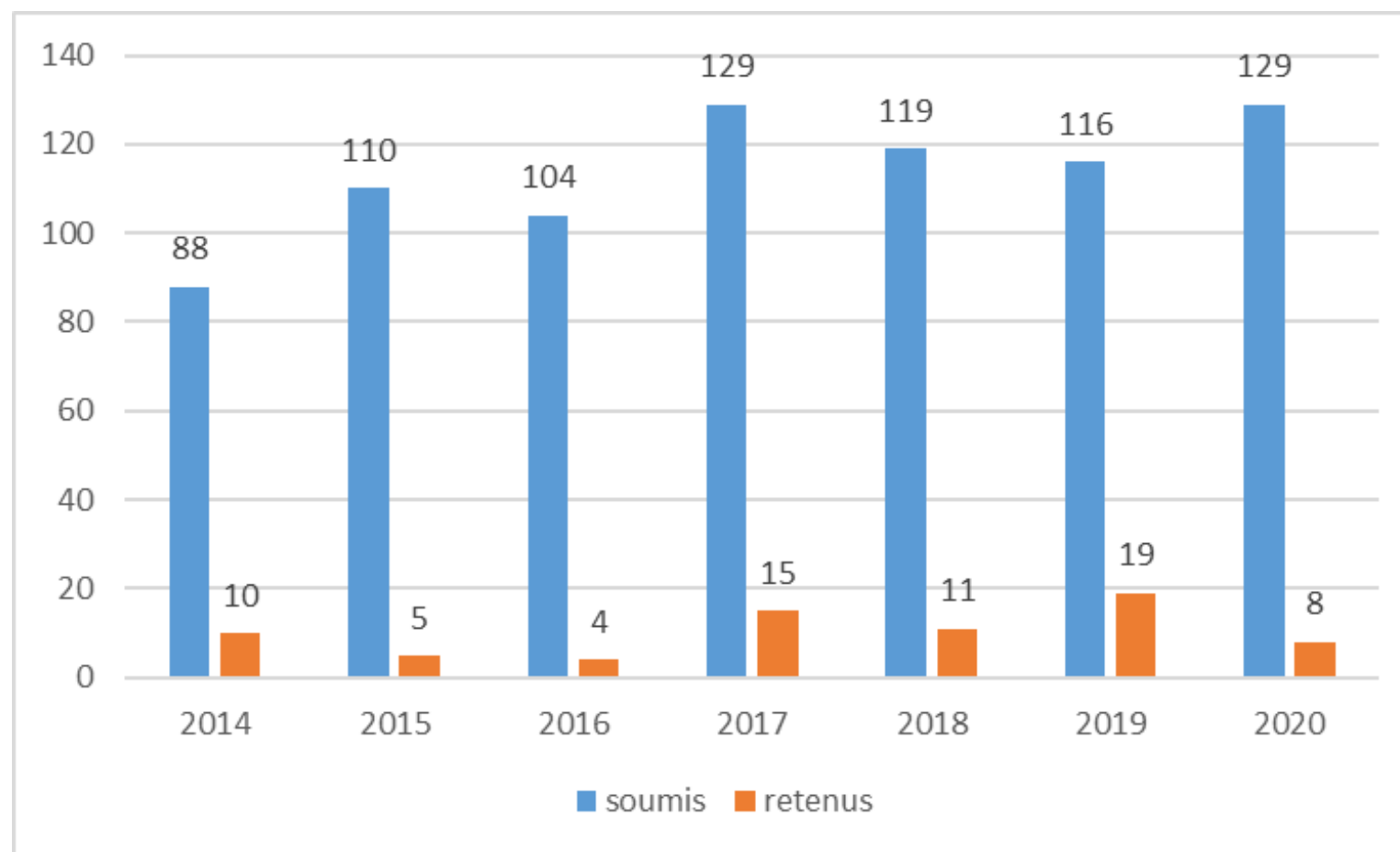


ITN : Candidatures françaises parmi les projets évalués

Appel à projets	Propositions éligibles avec participants français	Propositions financées avec participants français	Taux de succès	Financement accordé (en M€)
ITN-2014	634	70	9%	41,97
ITN-2015	867	77	7%	39,49
ITN-2016	863	71	7%	33,28
ITN-2017	964	91	8%	51,68
ITN-2018	954	80	6%	46,51
ITN-2019	934	93	8%	56,09
ITN- 2020	828	68	8%	42,44



ITN : coordinations françaises





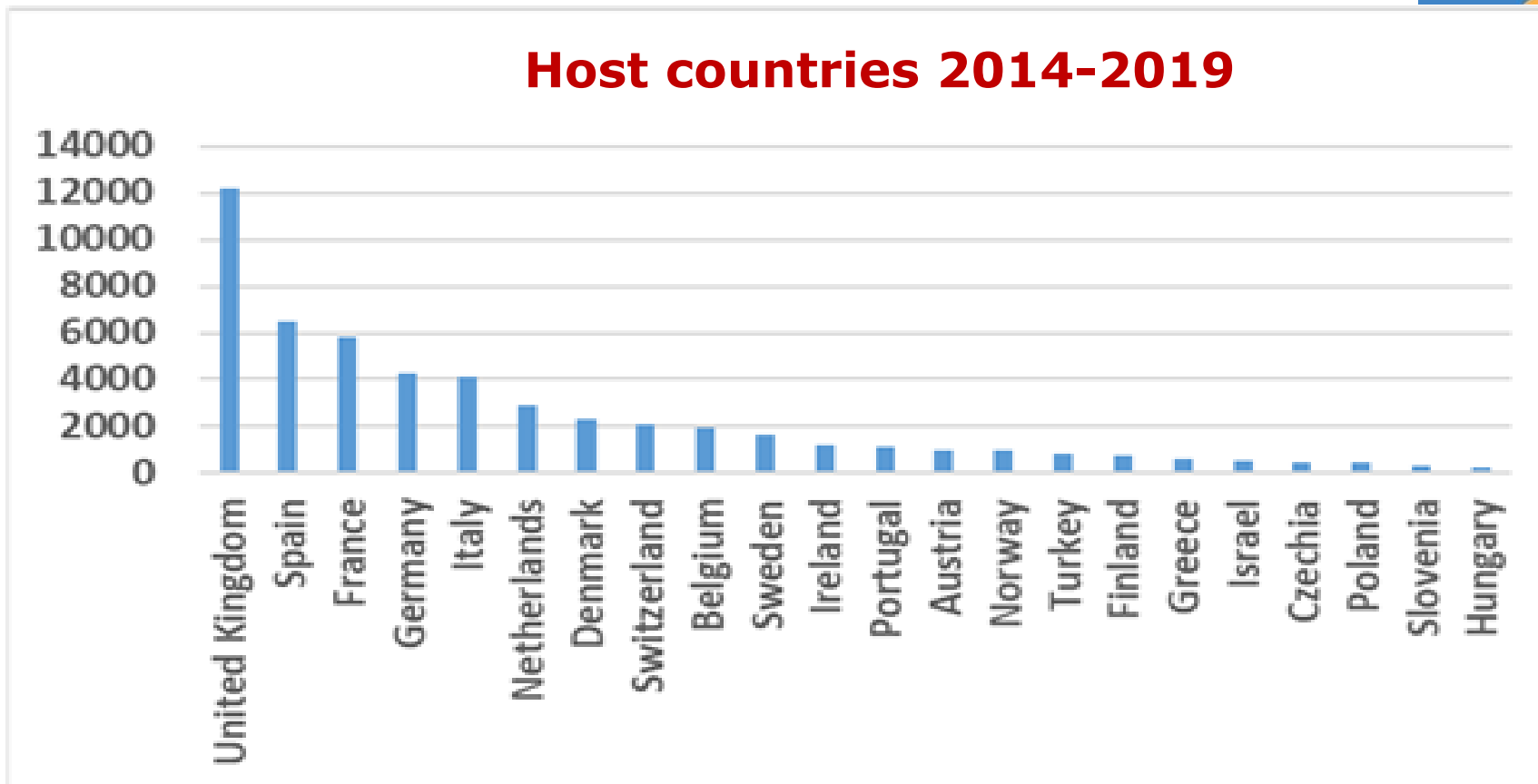
ITN : top 10 bénéficiaires français

Nom	N de participations	Financement obtenu
CNRS	143	65 764 509 €
INSERM	46	14 775 276 €
CEA	25	9 498 811 €
UNIVERSITE DE STRASBOURG	23	9 377 316 €
INRAE	27	8 941 417 €
UNIVERSITE D'AIX MARSEILLE	19	8 108 854 €
SORBONNE UNIVERSITE	20	8 081 715 €
INRIA	19	7 778 436 €
UNIVERSITE DE BORDEAUX	21	6 973 990 €
UNIVERSITE DE PARIS	19	6 201 183 €

IF : premiers pays bénéficiaires



Host countries 2014-2019





IF : Candidatures françaises parmi les projets évalués


Appel à projets	Propositions éligibles avec participants français	Propositions financées avec participants français	Taux de succès	Financement accordé
IF- 2020	1008	163	16%	32 586 528,4€
IF-2019	1057	159	15%	28 632 529 €
IF-2018	1159	143	12%	29 557 579 €
IF-2017	942	128	14%	23 781 764 €
IF-2016	889	103	12%	20 116 581 €
IF-2015	851	113	15%	21 179 483 €
IF-2014	852	144	20%	28 110 595 €



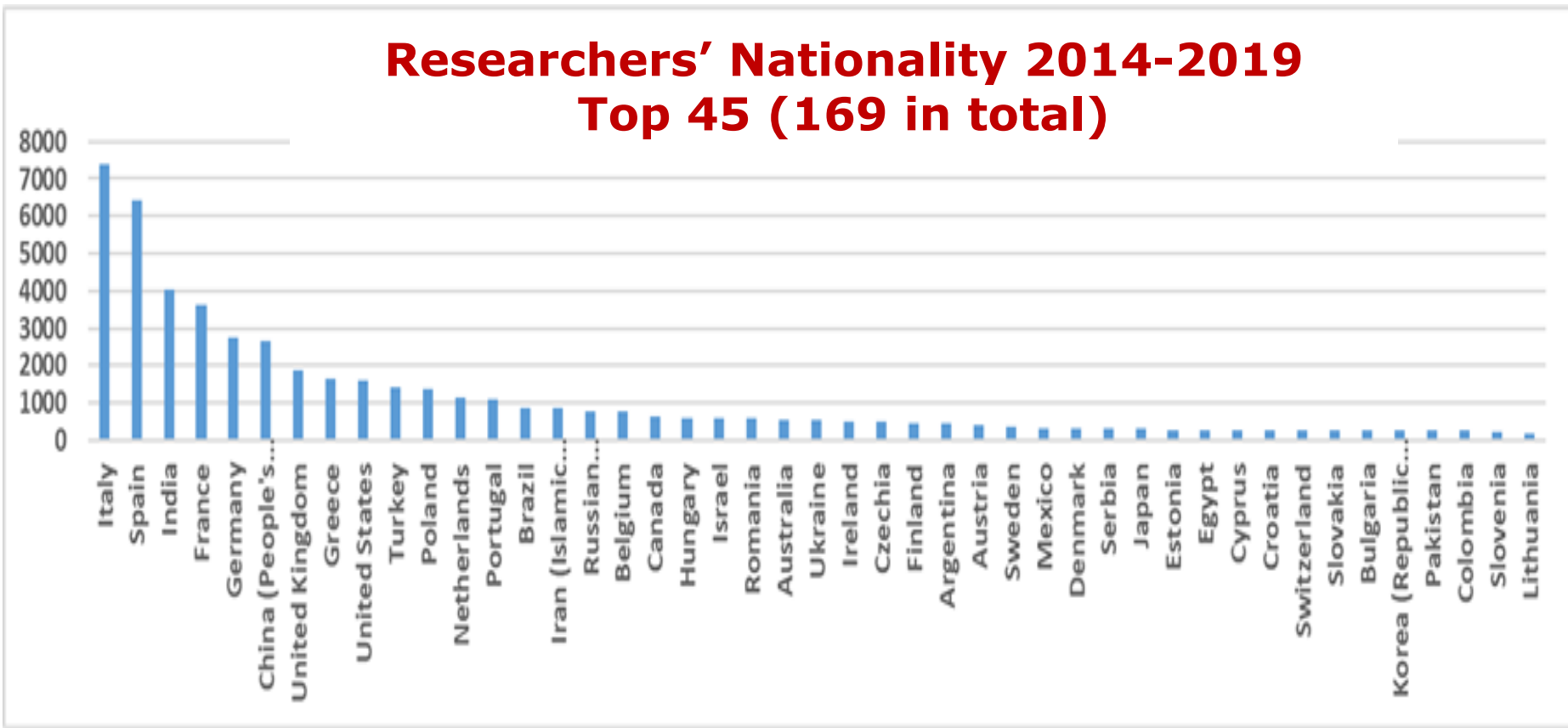
IF : top 10 bénéficiaires français

Nom	N de participations	Financement obtenu
CNRS	270	49 160 246 €
INSERM	46	8 223 014 €
SORBONNE UNIVERSITE	39	7 453 570 €
INRAE	28	5 496 749 €
UNIVERSITE DE BORDEAUX	25	4 909 892 €
CEA	24	4 622 150 €
UNIVERSITE LYON 1 CLAUDE BERNARD	22	3 989 576 €
INSTITUT PASTEUR	22	3 904 218 €
UNIVERSITE DE STRASBOURG	18	3 305 159 €
INSTITUT CURIE	17	3 200 457 €

IF : nationalité des chercheurs dans les propositions soumises

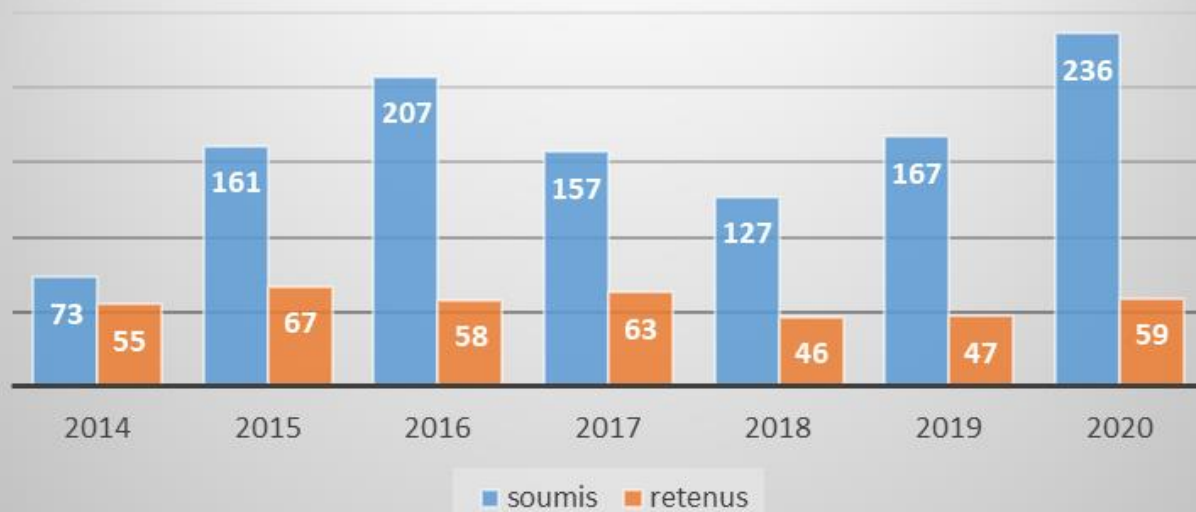


Researchers' Nationality 2014-2019
Top 45 (169 in total)

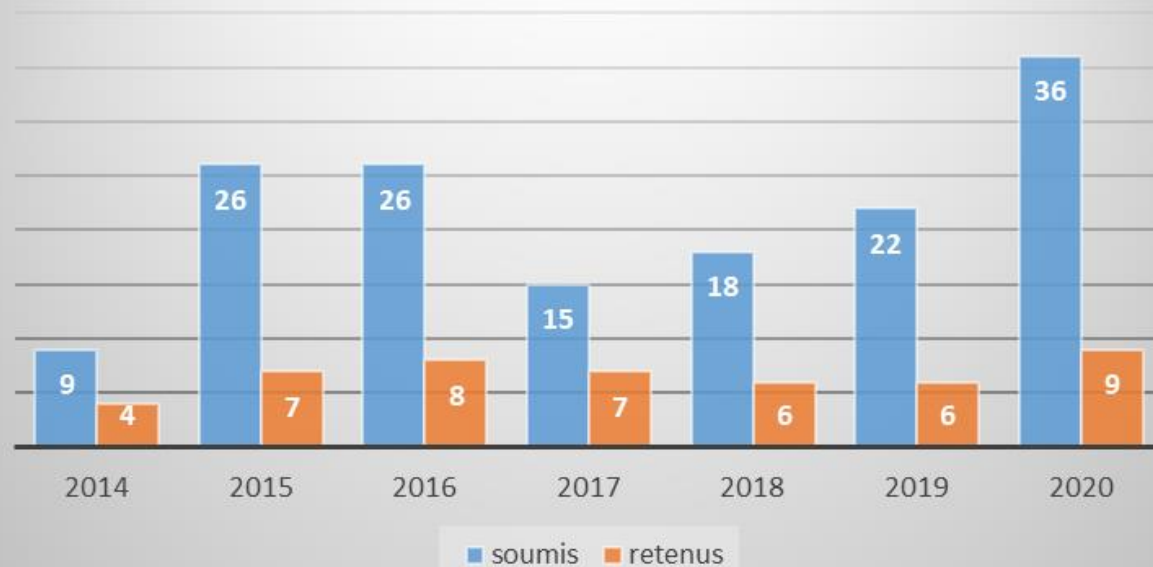




Participation française



Coordinations françaises



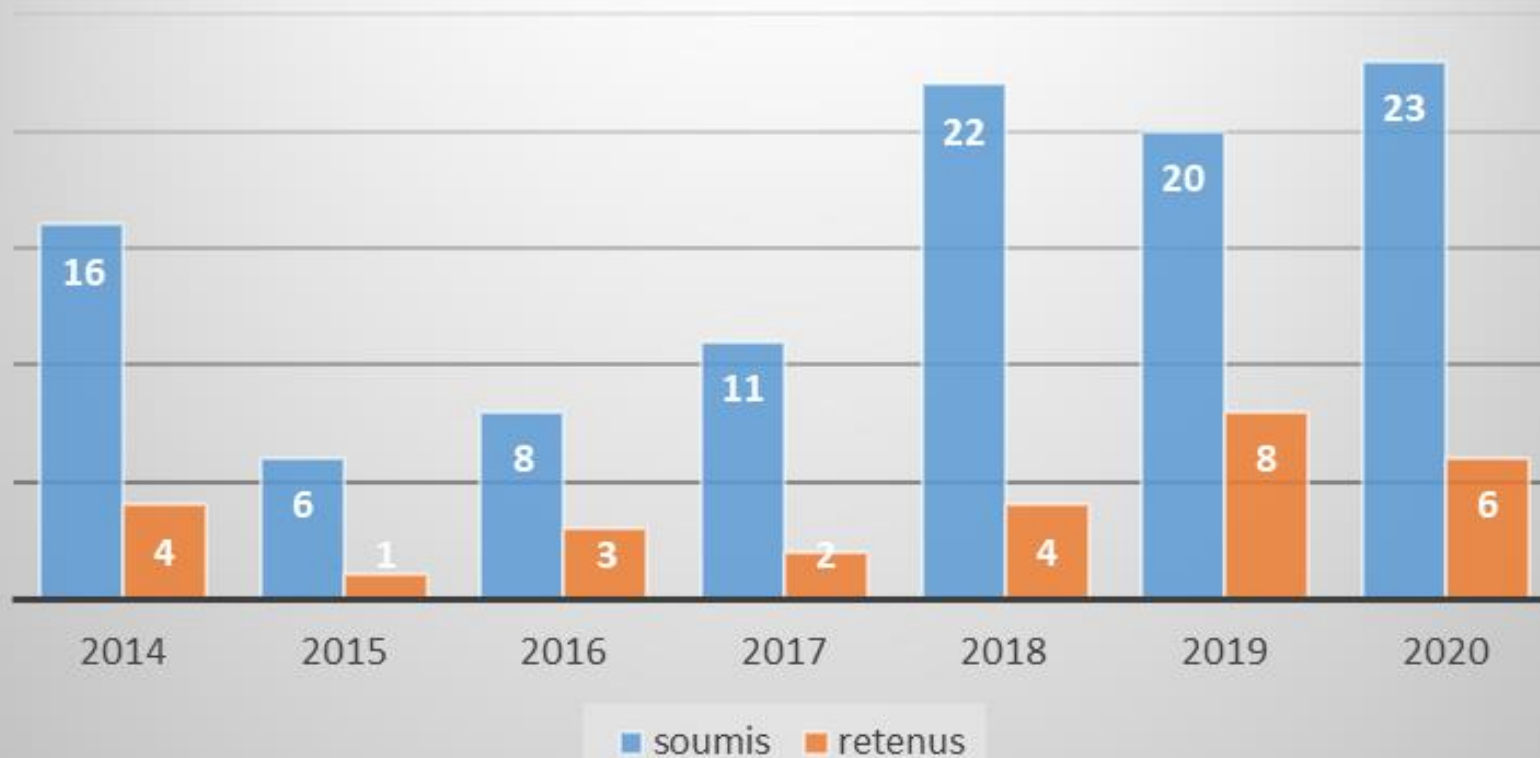
RISE : top 10 bénéficiaires français



Nom	N de participations	Financement obtenu
CNRS	47	6 777 200 €
IRD	15	2 894 100 €
INRAE	16	1 917 700 €
UNIVERSITE PAUL SABATIER TOULOUSE III	7	1 554 400 €
CIRAD	4	1 548 300 €
ECOLE NATIONALE DES PONTS ET CHAUSSEES	7	1 395 300 €
UNIVERSITE DU MANS	4	1 284 800 €
INSERM	9	1 144 300 €
INSTITUT PASTEUR	3	1 087 700 €
UNIVERSITE TOULOUSE II-JEAN JAURES	2	1 030 500 €



COFUND : participation française



COFUND : top 10 bénéficiaires français

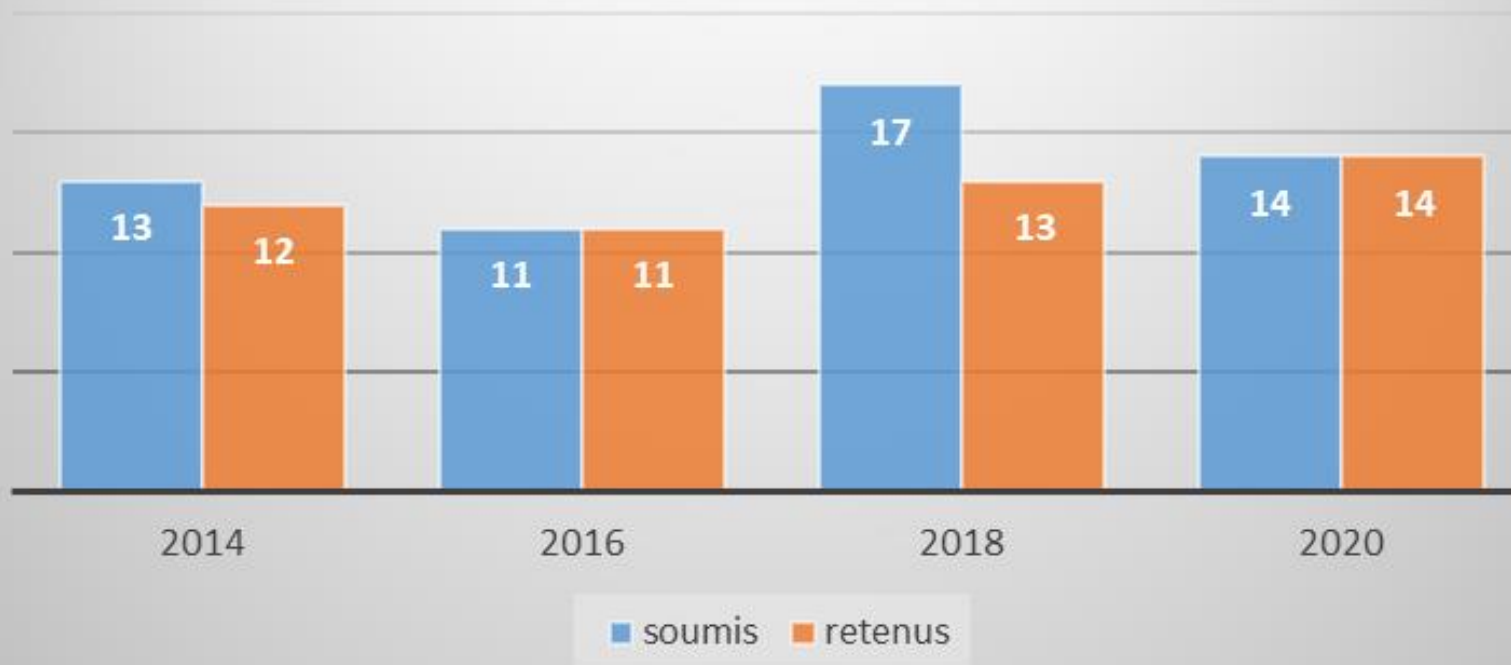


Nom	N de participations	Financement obtenu
UNIVERSITE DE PARIS	5	4 708 800 €
CNRS	4	4 068 000 €
INSTITUT CURIE	3	5 919 840 €
CEA	3	3 924 000 €
FONDATION SCIENCES MATHEMATIQUES DE PARIS	2	6 393 600 €
CY CERGY PARIS UNIVERSITE	1	5 590 560 €
REGION BRETAGNE	1	5 517 000 €
ILE DE FRANCE	1	3 825 120 €
EUROPEAN SYNCHROTRON RADIATION FACILITY	1	3 254 400 €
RESEAU FRANCAIS DES INSTITUTS D'ETUDES AVANCEES	1	2 445 000 €

NIGHT



NIGHT : participation française





NIGHT : bénéficiaires français

Nom	Financement reçu	N Participations
UNIVERSITE DIJON BOURGOGNE	€ 281 000	4
COMMUNAUTE D' UNIVERSITES ET ETABLISSEMENTS UNIVERSITE BOURGOGNE - FRANCHE - COMTE	€ 206 603	2
BREST'AIM SA	€ 124 250	4
UNIVERSITE DE FRANCHE-COMTE	€ 109 625	4
ASSOCIATION TRACES THEORIES ET REFLEXIONS SUR L APPRENDRE LA COMMUNICATION ET L EDUCATION SCIENTIFIQUES	€ 109 550	4
Centre de Culture Scientifique et Technique d'Angers Terre des Sciences Association	€ 95 695	4
COMMUNAUTE D'UNIVERSITE ET D'ETABLISSEMENTS UNIVERSITE FEDERALE DE TOULOUSE MIDI-PYRENEES	€ 95 600	4
UNIVERSITE DU MANS	€ 92 300	4
COMUNAUTE D'UNIVERSITES ET ETABLISSEMENTS UNIVERSITE DE LYON	€ 91 900	2
ASSOCIATION CAP SCIENCES-CENTRE DE CULTURE SCIENTIFIQUE TECHNIQUE ET INDUSTRIELLE BORDEAUX-AQUITAINE	€ 91 750	4
UNIVERSITE D'AIX MARSEILLE	€ 79 600	3
FONDATION PARTENARIALE DE LUNIVERSITE DE LIMOGES	€ 75 600	3
UNIVERSITE DE LA REUNION	€ 32 000	2
INSTITUT MINES-TELECOM	€ 25 200	2
ORIGINS	€ 25 000	1
UNIVERSITE DE LORRAINE	€ 24 000	1
UNIVERSITE DE LIMOGES	€ 13 860	1
UNIVERSITE COTE D'AZUR	€ 12 000	1